



ТЕРРИТОРИАЛЬНЫЙ ОРГАН
ФЕДЕРАЛЬНОЙ СЛУЖБЫ
ГОСУДАРСТВЕННОЙ СТАТИСТИКИ
ПО РЕСПУБЛИКЕ ТАТАРСТАН

ИНДЕКСЫ ЦЕН ПРОИЗВОДИТЕЛЕЙ ПРОМЫШЛЕННЫХ ТОВАРОВ В РЕСПУБЛИКЕ ТАТАРСТАН

февраль 2024 года

СОДЕРЖАНИЕ

Индексы цен производителей и потребительских цен	3
Индексы цен производителей промышленных товаров	10
Индексы цен производителей по обрабатывающим производствам	14

1

Индексы цен производителей
и потребительских цен

ИНДЕКСЫ ЦЕН ПРОИЗВОДИТЕЛЕЙ (ВНУТРЕННИЙ РЫНОК) И ПОТРЕБИТЕЛЬСКИХ ЦЕН

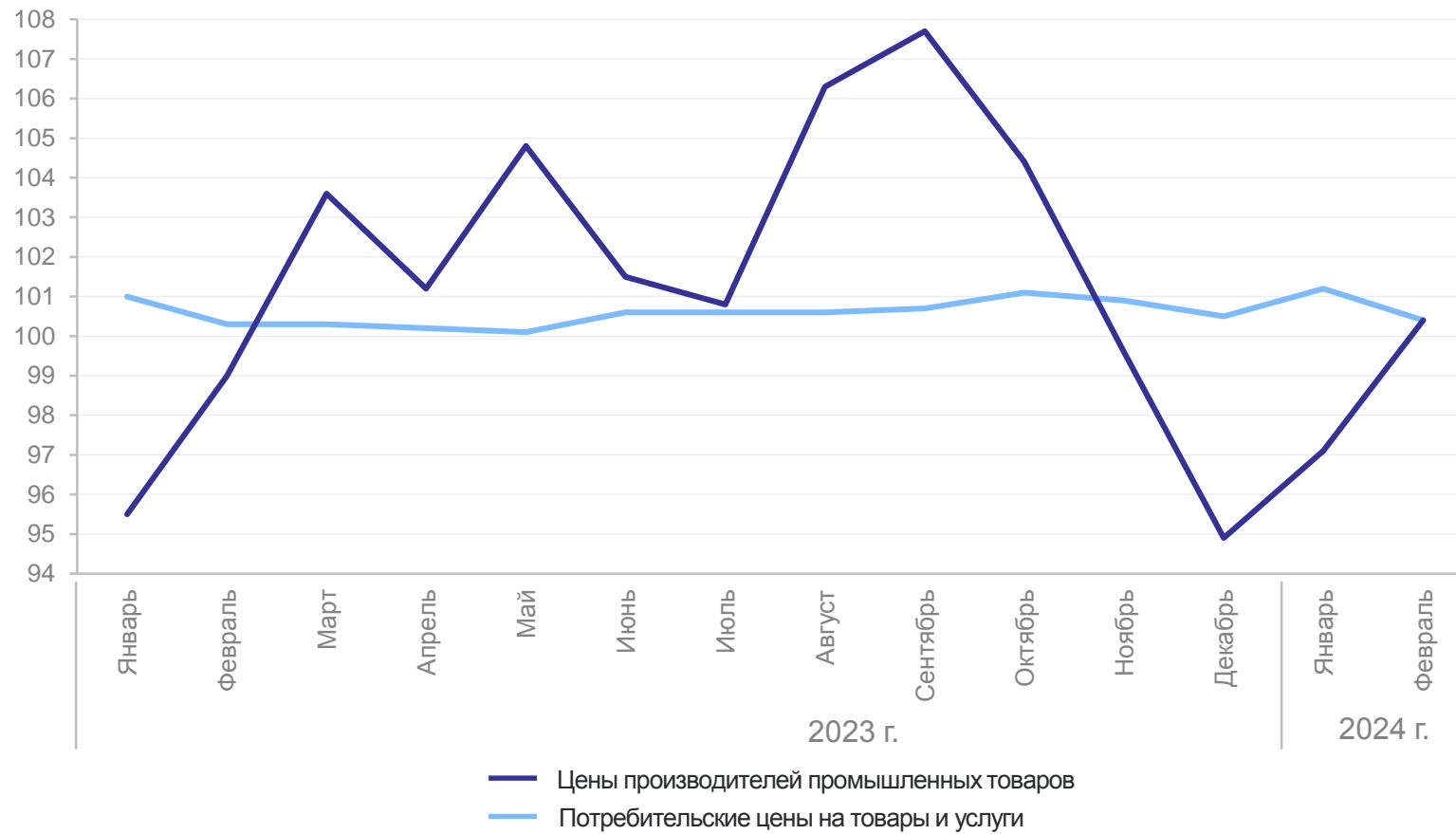
ТАТАРСТАНСТАТ

в % к предыдущему месяцу

Февраль 2024 года

100,4 Индекс цен производителей

100,4 Индекс потребительских цен



ИНДЕКСЫ ЦЕН ПРОИЗВОДИТЕЛЕЙ (ВНУТРЕННИЙ РЫНОК) И ПОТРЕБИТЕЛЬСКИХ ЦЕН

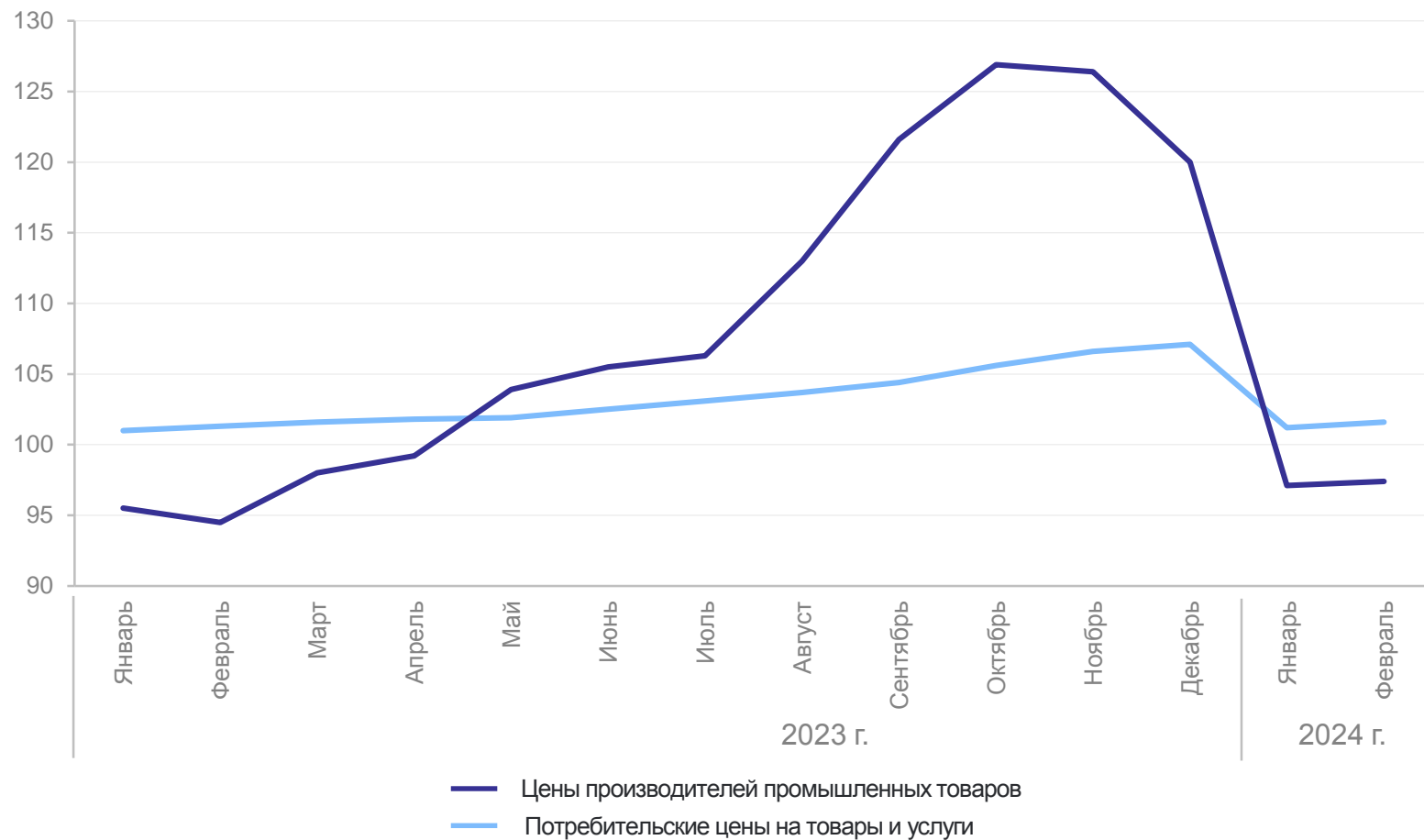
ТАТАРСТАНСТАТ

в % к декабрю предыдущего года

Февраль 2024 года

97,4 Индекс цен производителей

101,6 Индекс потребительских цен



ИНДЕКСЫ ЦЕН ПРОИЗВОДИТЕЛЕЙ (ВНУТРЕННИЙ РЫНОК) И ПОТРЕБИТЕЛЬСКИХ ЦЕН

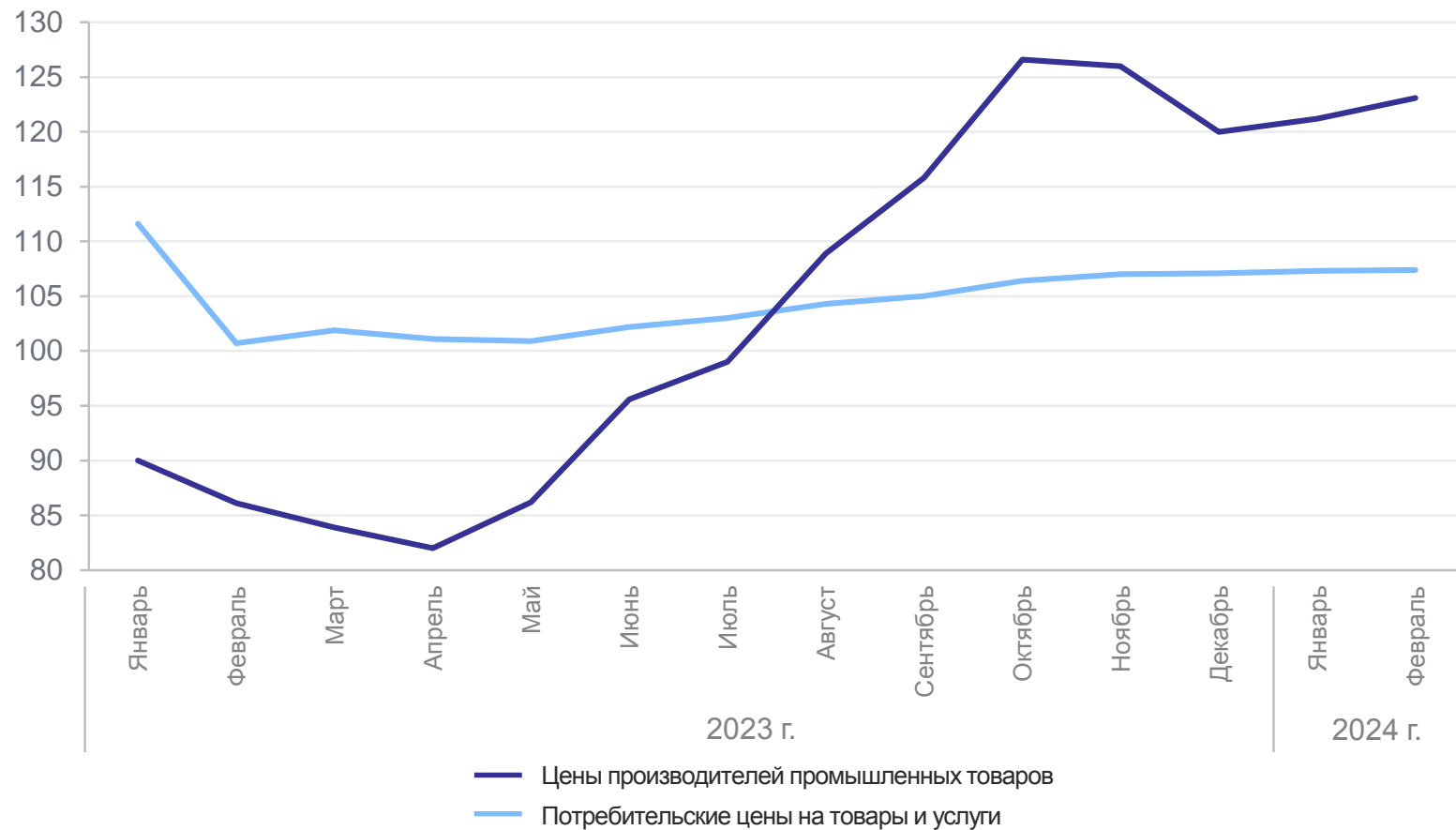
ТАТАРСТАНСТАТ

в % к соответствующему месяцу предыдущего года

Февраль 2024 года

123,1 Индекс цен производителей

107,4 Индекс потребительских цен



ИНДЕКСЫ ЦЕН ПРОИЗВОДИТЕЛЕЙ ПРОМЫШЛЕННЫХ ТОВАРОВ (ВНУТРЕННИЙ РЫНОК) ПО РЕГИОНАМ ПРИВОЛЖСКОГО ФЕДЕРАЛЬНОГО ОКРУГА

февраль 2024 года в % к предыдущему месяцу

ТАТАРСТАНСТАТ



9 регионов индекс **меньше**, чем по Приволжскому федеральному округу

5 регионов индекс **больше**, чем по Приволжскому федеральному округу

ИНДЕКСЫ ЦЕН ПРОИЗВОДИТЕЛЕЙ ПРОМЫШЛЕННЫХ ТОВАРОВ (ВНУТРЕННИЙ РЫНОК) ПО РЕГИОНАМ ПРИВОЛЖСКОГО ФЕДЕРАЛЬНОГО ОКРУГА

февраль 2024 года в % к декабрю предыдущего года

ТАТАРСТАНСТАТ



5 индекс **меньше**,
чем по Приволжскому
федеральному округу
регионов

9 индекс **больше**,
чем по Приволжскому
федеральному округу
регионов

ИНДЕКСЫ ЦЕН ПРОИЗВОДИТЕЛЕЙ ПРОМЫШЛЕННЫХ ТОВАРОВ (ВНУТРЕННИЙ РЫНОК) ПО РЕГИОНАМ ПРИВОЛЖСКОГО ФЕДЕРАЛЬНОГО ОКРУГА

февраль 2024 года в % к соответствующему месяцу предыдущего года

ТАТАРСТАНСТАТ



9 индекс **меньше**, чем по Приволжскому федеральному округу
регионов

5 индекс **больше**, чем по Приволжскому федеральному округу
регионов

2

**Индексы цен производителей
промышленных товаров
(внутренний рынок)**

ИНДЕКСЫ ЦЕН ПРОИЗВОДИТЕЛЕЙ ПРОМЫШЛЕННЫХ ТОВАРОВ (ВНУТРЕННИЙ РЫНОК)

в % к предыдущему месяцу

ТАТАРСТАНСТАТ

Февраль 2024 года

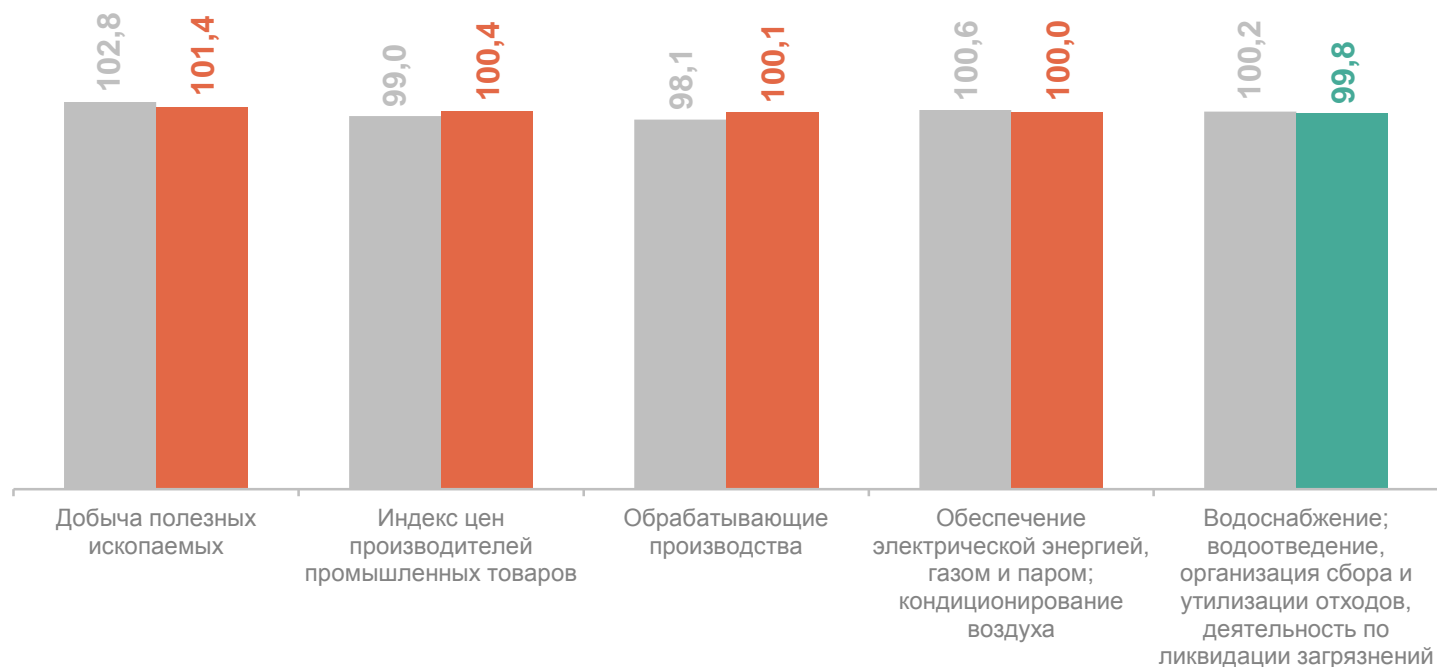
100,4 Индекс цен производителей

101,4 Добыча полезных ископаемых

100,1 Обрабатывающие производства

100,0 Обеспечение электрической энергией, газом и паром; кондиционирование воздуха

99,8 Водоснабжение; водоотведение, организация сбора и утилизация отходов, деятельность по ликвидации загрязнений



● Февраль 2023 г. к январю 2023 г.

● Февраль 2024 г. к январю 2024 г.

ИНДЕКСЫ ЦЕН ПРОИЗВОДИТЕЛЕЙ ПРОМЫШЛЕННЫХ ТОВАРОВ (ВНУТРЕННИЙ РЫНОК)

в % к декабрю предыдущего года

ТАТАРСТАНСТАТ

Февраль 2024 года

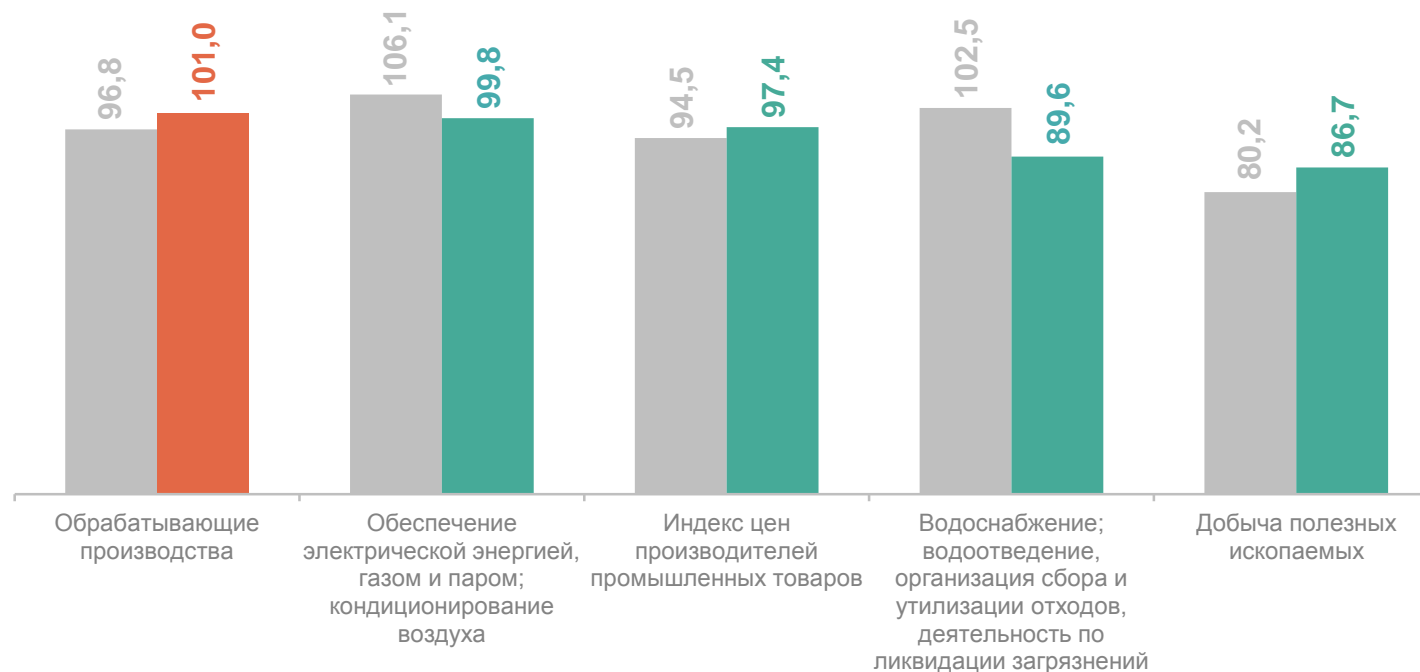
97,4 Индекс цен производителей

86,7 Добыча полезных ископаемых

101,0 Обрабатывающие производства

99,8 Обеспечение электрической энергией, газом и паром; кондиционирование воздуха

89,6 Водоснабжение; водоотведение, организация сбора и утилизация отходов, деятельность по ликвидации загрязнений



● Февраль 2023 г. к декабрю 2022 г.

● Февраль 2024 г. к декабрю 2023 г.

ИНДЕКСЫ ЦЕН ПРОИЗВОДИТЕЛЕЙ ПРОМЫШЛЕННЫХ ТОВАРОВ (ВНУТРЕННИЙ РЫНОК)

в % к соответствующему месяцу предыдущего года

ТАТАРСТАНСТАТ

Февраль 2024 года

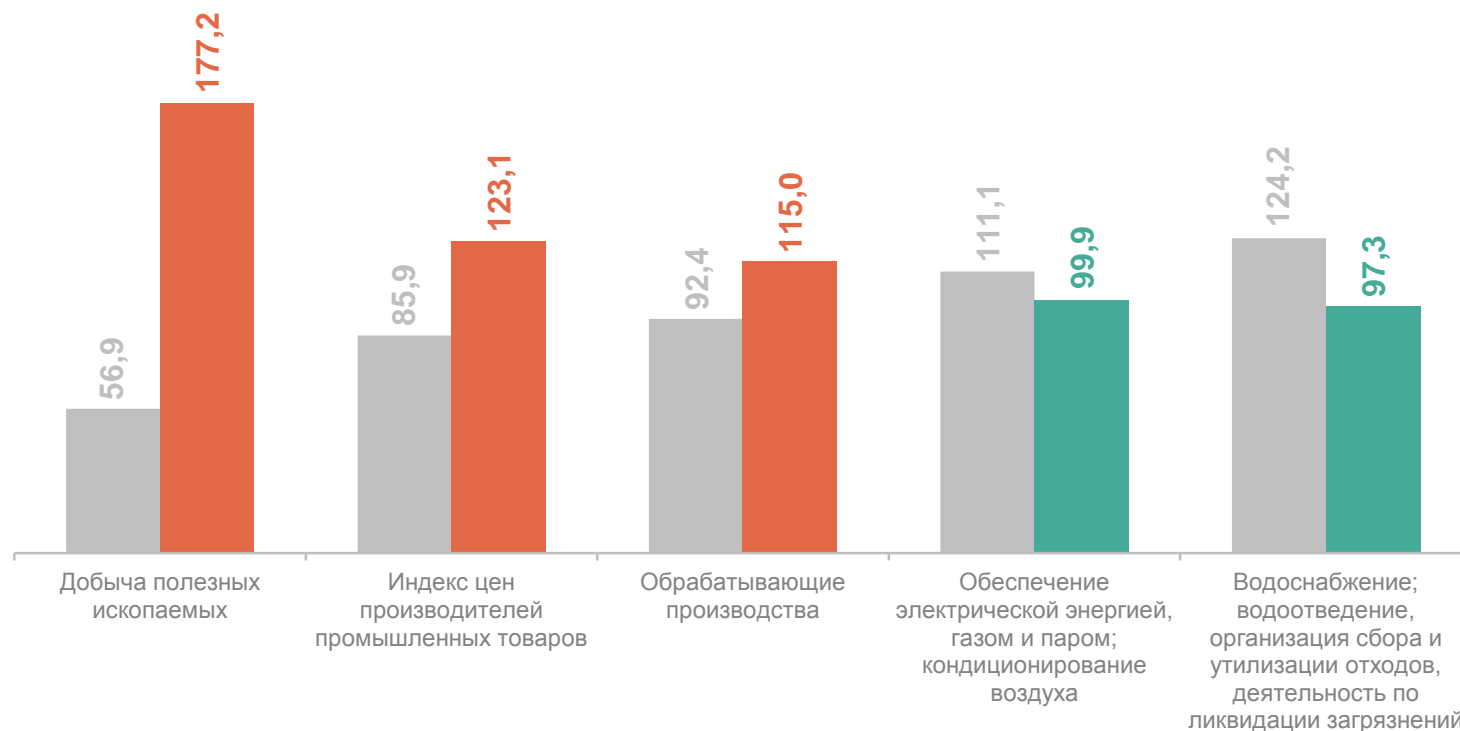
123,1 Индекс цен производителей

177,2 Добыча полезных ископаемых

115,0 Обрабатывающие производства

99,9 Обеспечение электрической энергией, газом и паром; кондиционирование воздуха

97,3 Водоснабжение; водоотведение, организация сбора и утилизация отходов, деятельность по ликвидации загрязнений



● Февраль 2023 г. к февралю 2022 г.

● Февраль 2024 г. к февралю 2023 г.

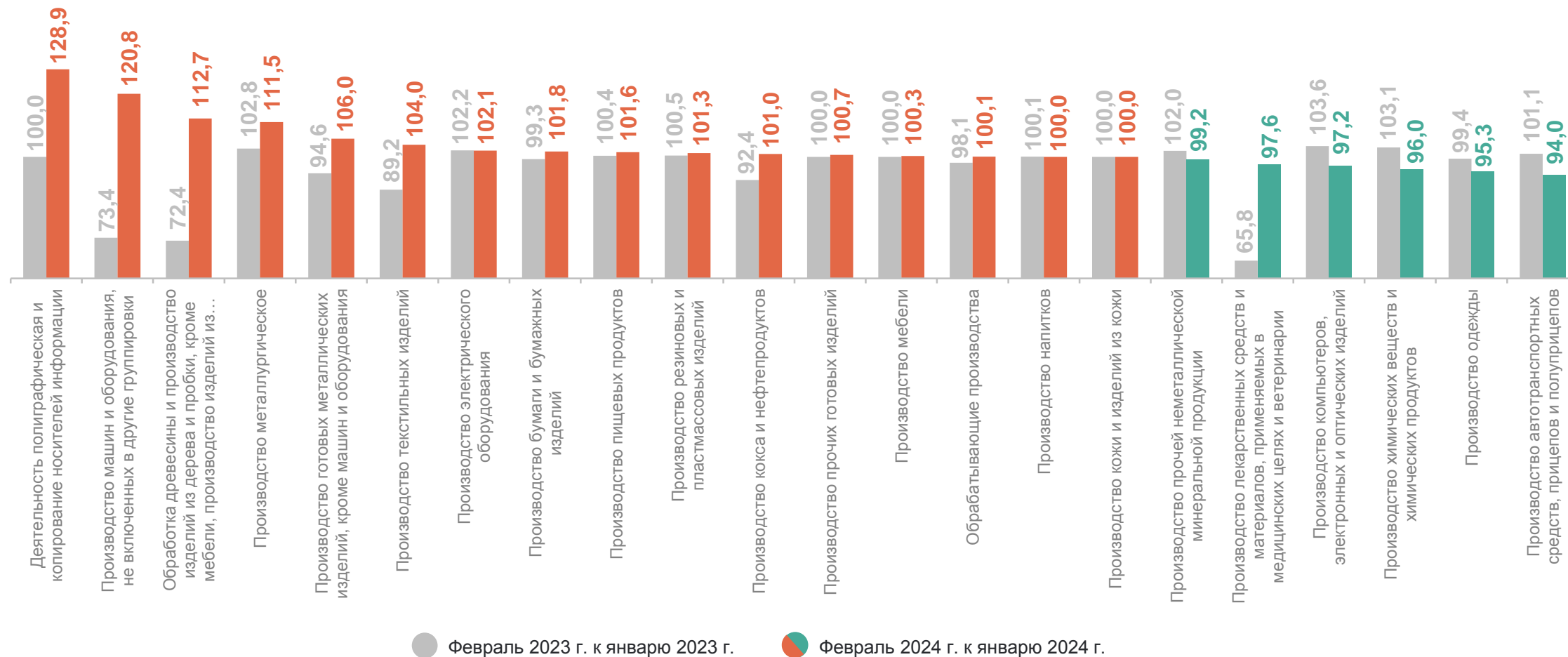
3

Индексы цен производителей по обрабатывающим производствам

ИНДЕКСЫ ЦЕН ПРОИЗВОДИТЕЛЕЙ ПО ОБРАБАТЫВАЮЩИМ ПРОИЗВОДСТВАМ (ВНУТРЕННИЙ РЫНОК)

ТАТАРСТАНСТАТ

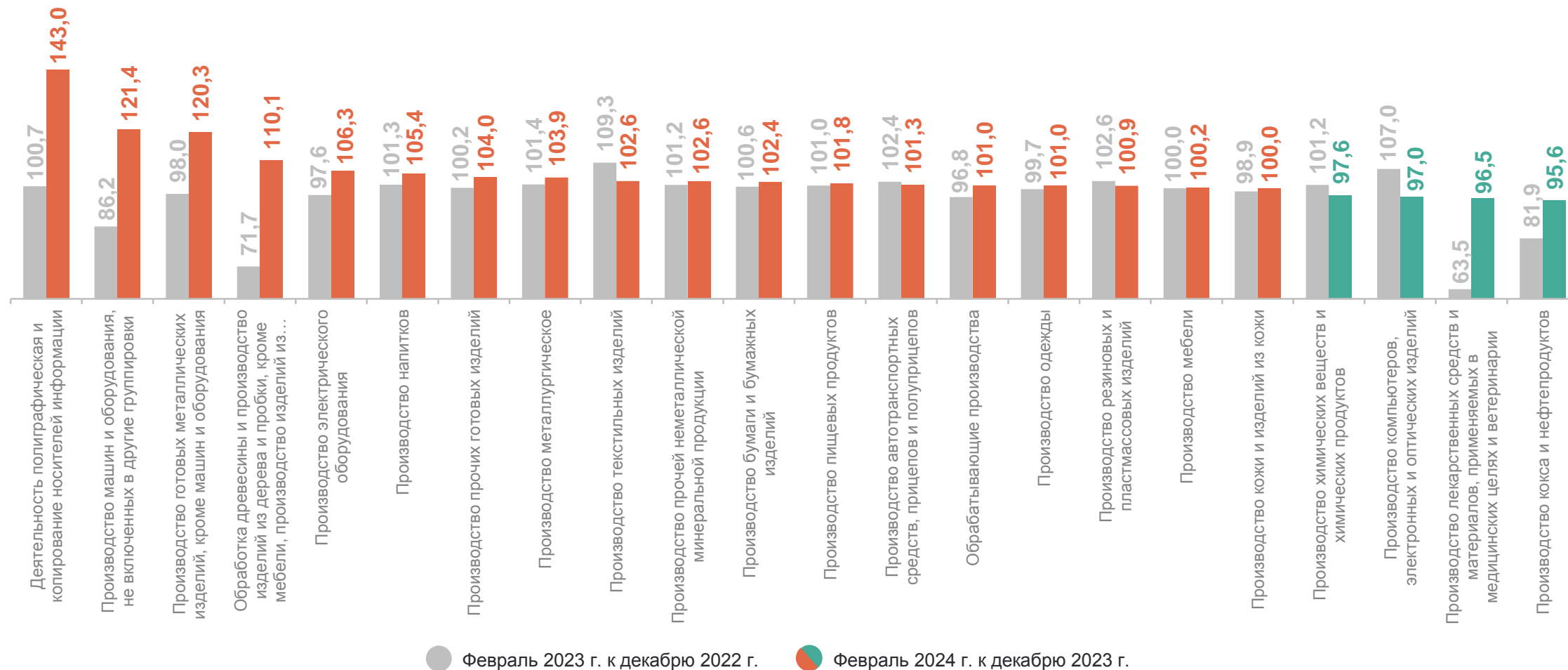
в % к предыдущему месяцу



ИНДЕКСЫ ЦЕН ПРОИЗВОДИТЕЛЕЙ ПО ОБРАБАТЫВАЮЩИМ ПРОИЗВОДСТВАМ (ВНУТРЕННИЙ РЫНОК)

ТАТАРСТАНСТАТ

в % к декабрю предыдущего года



ИНДЕКСЫ ЦЕН ПРОИЗВОДИТЕЛЕЙ ПО ОБРАБАТЫВАЮЩИМ ПРОИЗВОДСТВАМ (ВНУТРЕННИЙ РЫНОК)

в % к соответствующему месяцу предыдущего года

ТАТАРСТАНСТАТ

